



Značení a specifikace prázdných skříní

Prázdné skříně lze objednat dle specifikace, uvedené v tabulce prázdných skříní.

Tabulka parametrů prázdných skříní ESTA* – typ „S“

Typ	Materiálové provedení	Konstrukční provedení	Číselné označení pro šířku	Šířka* (mm)	Číselné označení pro výšku	Výška* (mm)	Číselné označení pro hloubku	Hloubka* (mm)	Uzavírání dveří	Poznámka Příslušenství	Číselné označení pro výšku	Podstavce pro Kompaktní celek (K)	Kabelové prostory pro konstrukční provedení (V, S, N, K)								
S	/	N	V S N K	1	260	2	400	-	240	2, 5, 7,	Montážní panel Montážní profil	2	P 1	K 1							
				3	400	3**	500					3	P 3	K 3							
				4	530	4	600					4	P 4	K 4							
				5	660	5	800					5	P 5	K 5							
				6	800	-	-				6	P 6	K 6								
				7	1060	-	-				7	P 7	K 7								
				8	930	-	-				8	P 8	K 8								
				2	330	6***	650				2	P 2	K 2								
S	/	N	V S N K	3	400	-	-	2	320	2, 5, 7,	Montážní panel Montážní profil	4	P 3/2	K 3/2							
				4	530	4	600					4	P 4/2	K 4/2							
				5	660	5	800					5	P 5/2	K 5/2							
				6	800	-	-					6	P 6/2	K 6/2							
				7	1060	-	-				7	P 7/2	K 7/2								
				Údaje pro objednání skříní											Údaje pro objednávku podstavce		Údaje pro objednávku kabel. prostorů				

Pozn.: * Uvedené údaje mají pouze informativní charakter, po dohodě s výrobcem lze vyrobit i skříně jiných rozměrů, dle požadavku zákazníka. Vysvětlivka-konstrukční provedení a uzavírání dveří dle tabulky PNE „Základní parametry distribučních rozváděčů“ viz. sloupec 6 a 8.

Přehledová tabulka skříní S s hloubkou 240 mm

	26	33	40	53	66	80	93	106
40	264	330	396	528	660	795	930	1058
**								
50								
60								
65								
80								

Přehledová tabulka skříní S s hloubkou 320 mm

	40	53	66	80	106
60	396	528	660	795	1058
80					

Pozn.: * Uvedené hodnoty mají pouze informativní charakter.

Příklad objednávky:

S V 3 / 4 / - (2)

S	Typ skříně (S=skříň prázdná)
V	Konstrukční provedení (V=do výklenku ve stěně)
3	Číselné označení šířky (3*=šířka 400 mm)
4	Číselné označení výšky (4*=výška 600 mm)
-	Číselné označení hloubky (-*=hloubka 240 mm)
(2)	Uzavírání dveří (2-tříbodové uzavírání na závěr rozvodných zařízení pro odvětví energetiky dle ČSN 359754-příloha 1)
*) Uvedené údaje mají pouze informativní charakter	



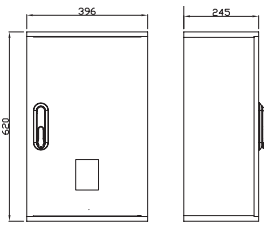
Plastové skříně pro rozváděče



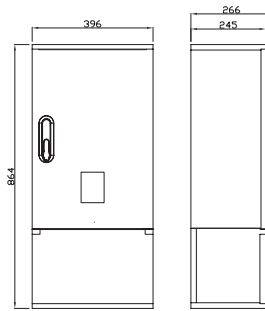
ZP1

Náhledy na skříně „S“ a konstrukční provedení

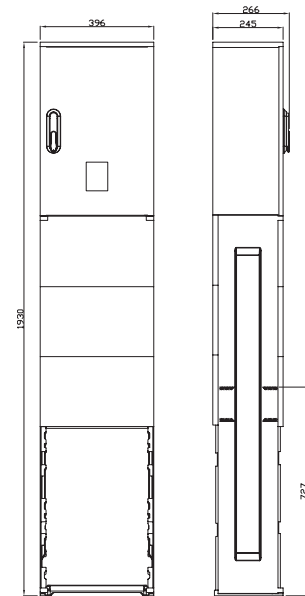
S (N,V) – konstrukční provedení



S (N,V) – konstrukční provedení + K – kabelový prostor



S (K) – konstrukční provedení



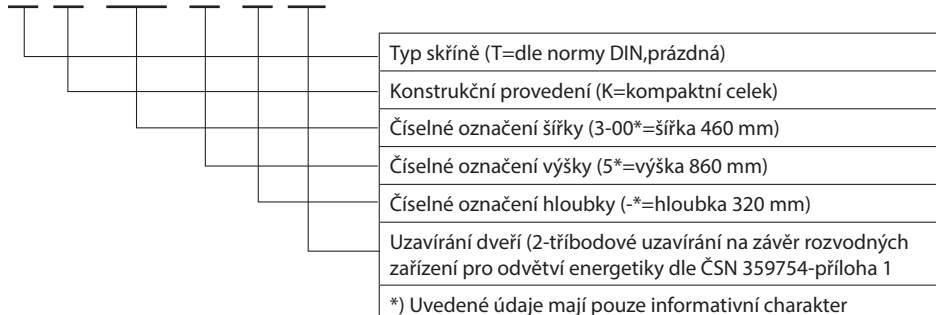
NOVINKA DIN

Tabulka parametrů prázdných skříní ESTA* – typ „T“ dle normy DIN

Označení dle normy DIN	Typ	Materiálové provedení	Konstrukční provedení	Číselné označení pro šířku	Šířka* (mm)	Číselné označení pro výšku	Výška* (mm)	Číselné označení pro hloubku	Hloubka* 320 (mm)	Hloubka* 640 (mm)	Uzavírání dveří	Poznámka Příslušenství	Číselné označení pro šířku	Typ pilířového podstavce pro kompaktní celek (K)	Typ kabelového prostoru	Příklad objednávky
DIN 00	T	/	N	P K	3-00	5	860	-	320	-	2, 5, 7	Montážní panel	3-00	PT 3-00	KT 3-00	TP3-00+PT3-00 =TK3-00/5
DIN 0					4-0								595	4-0	KT 4-0	TP4-0+PT4-0 =TK4-0/5
DIN 1					6-1								790	6-1	KT 6-1	TP6-1+PT6-1 =TK6-1/5
DIN 2					7-2								1120	7-2	KT 7-2	TP7-2+PT7-2 =TK7-2/5
DIN 0 H	T	/	N	P K	4-0	7	1140	-	320	640	2, 5, 7	Montážní panel	4-0	PT 4-0 PT 4-0/4	KT 4-0 KT 4-0/4	TP4-0+PT4-0 =TK4-0/7
DIN 1 H					6-1								790	6-1	KT 6-1 KT 6-1/4	TP6-1+PT6-1 =TK6-1/7
DIN 2 H					7-2								1120	7-2	KT 7-2 KT 7-2/4	TP7-2+PT7-2 =TK7-2/7
Údaje pro objednávku skříní													Údaje pro objednávku podstavce		Údaje pro objednávku skříně+podstavce	

Pozn.: * Uvedené údaje mají pouze informativní charakter.
 Vysvětlivka-konstrukční provedení a uzavírání dveří dle tabulky PNE „Základní parametry distribučních rozváděčů“ viz. sloupec 6 a 8.
 Po dohodě s výrobcem je možné dodat i skříně jiných rozměrů.

Příklad objednávky: T K 3-00 / 5 / - (2) = DIN 00

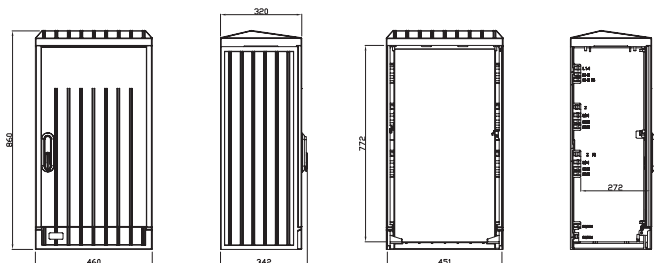




NOVINKA DIN

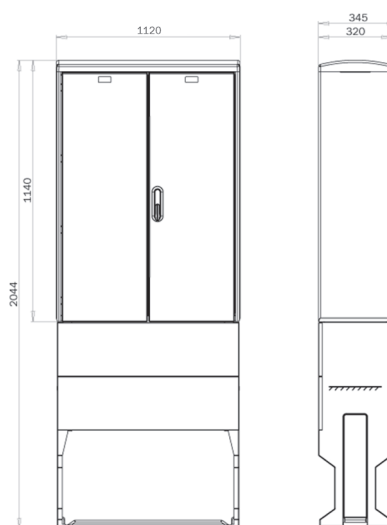
Náhledy na skříně „T“ dle normy DIN a konstrukční provedení

T(P) xxx (DIN) - konstrukční provedení



Pozn.: Lze vyrobit skříně šířky dle přání zákazníka
hloubky 320 mm, 470 mm, 640 mm
výšky 860 mm, 1140 mm

TK7- 2/7 DIN2H



Tabulka parametrů prázdných skříní ESTA*-typ „R“ a „D“

Typ	Materiálové provedení	Konstrukční provedení	Číselné označení pro šířku	Šířka* (mm)	Číselné označení pro výšku	Výška* (mm)	Číselné označení pro hloubku	Hloubka* (mm)	Uzavírání dveří	Poznámka Specifikace výrobce	Příslušenství Montážní panel	Vnější rozměry *) š x v x hl (mm) Skříně	Vnější rozměry *) š x v x hl (mm) Kompaktní celek
R	/	N	V S N	2	300	1	290	115	1, 3	-	-	300x290x115	-
D	/		V S N K	8	375	6	535	-	230	1,2,5,6	-	8/6	375x535x230
	/									I.	8/6	375x1070x230	375x1660x230
	/									II.	8/6	375x1605x230	375x2205x230
Údaje pro objednávku skříní													

Pozn.: * Uvedené údaje mají pouze informativní charakter.
Vysvětlivka-konstrukční provedení a uzavírání dveří dle tabulky PNE „Základní parametry distribučních rozváděčů“ viz.sloupec 6 a 8.

Příklad objednávky:

R S 2 / 1 - (1)

R	S	2	/	1	-	(1)
Typ skříně (R=prázdná)	Konstrukční provedení (S=pro upevnění na opěrný bod venkovního vedení)	Číselné označení šířky (2*=šířka 300 mm)	Číselné označení výšky (1*=výška 290 mm)	Číselné označení hloubky (-*=hloubka 115 mm)	Uzavírání dveří (1-jednoduchý závěr rozvodných zařízení pro odvětví energetiky dle ČSN 359754-příloha 1	*) Uvedené údaje mají pouze informativní charakter

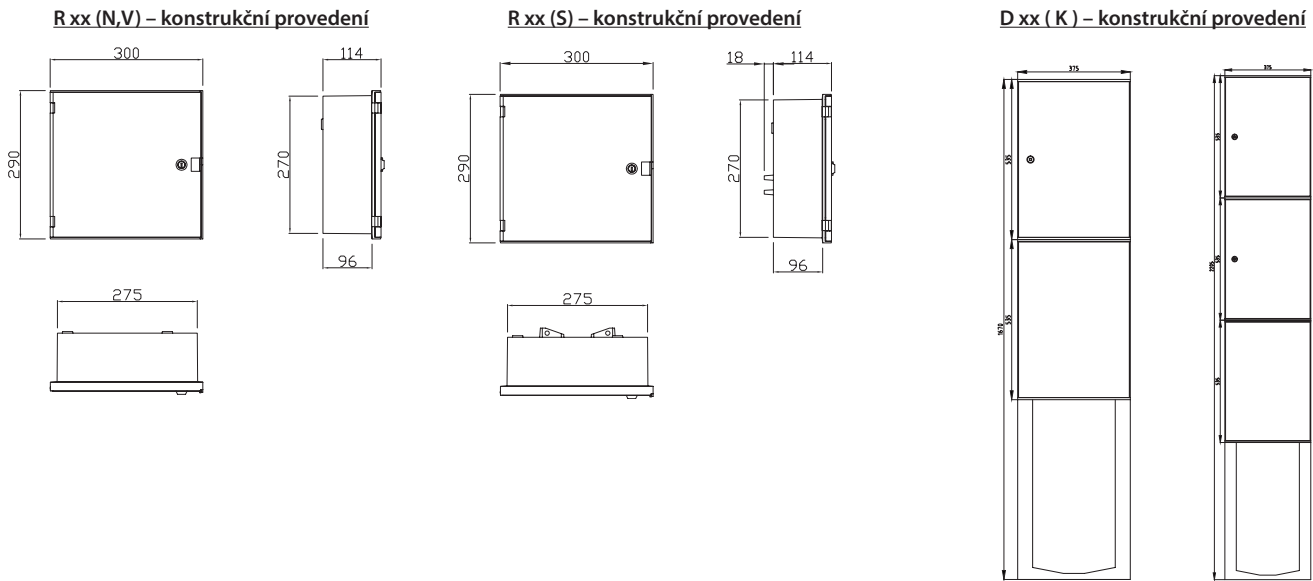


Plastové skříně pro rozváděče



ZP1

Náhledy na skříně typ „R“ a konstrukční provedení



Značení a specifikace K-kabelových prostorů a P-pilířových podstavců ke skříním ESTA*-typ „S“

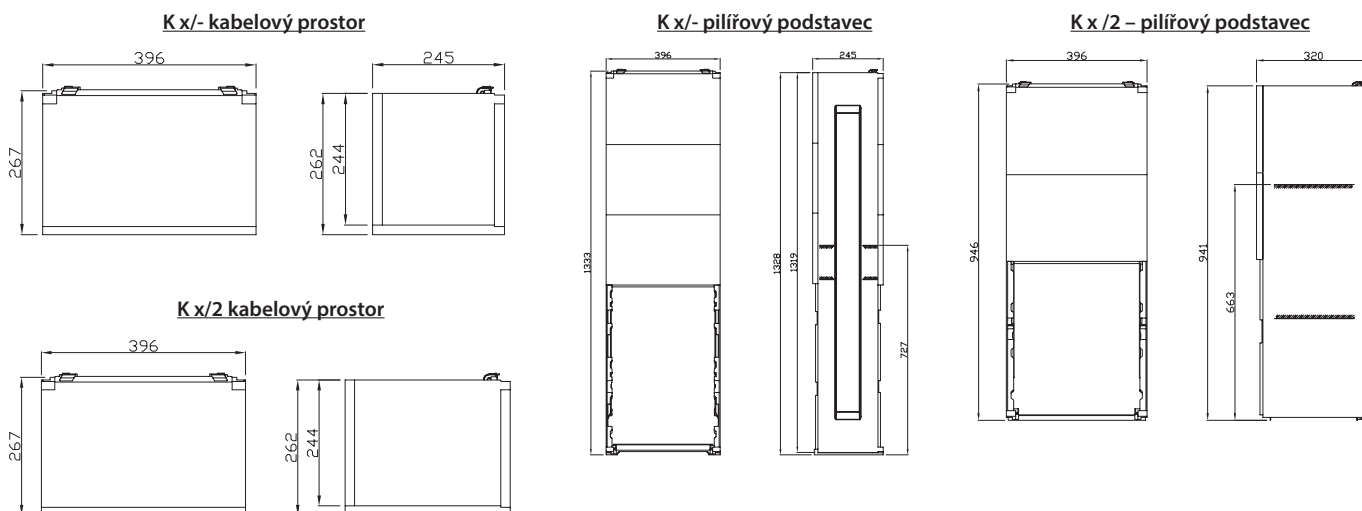
Tabulka parametrů

Typ kabelového prostoru		Materiálové provedení	Číselné označení pro šířku	Šířka* (mm)	Číselné označení pro výšku	Výška* (mm)	Číselné označení pro hloubku	Hloubka* (mm)	Typ pilířového podstavce	Číselné označení pro šířku	Šířka* (mm)	Číselné označení pro hloubku	Výška* (mm)	Typ pilířového podstavce pro kompaktní celek (K)	Kabelové prostory pro konstrukční provedení ú (V, S, N, K)							
K	/	N	1	260	-	245	-	240	P	1	260	-	1330	P1	K1							
	/		-	-	-		-			2	330	-		P2	-							
	/		3	400	-		3			400	-	P3		K3								
	/		4	530	-		4			530	-	P4		K4								
	/		5	660	-		5			660	-	P5		K5								
	/		6	800	-		6			800	-	P6		K6								
	/		8	930	-		8			930	-	P8		K8								
K	/	N	3	400	-	267	2	320	P	3	400	2	946	P 3/2	K 3/2							
	/		4	530	-		4			530	P 4/2			K 4/2								
	/		5	660	-		5			660	P 5/2			K 5/2								
	/		6	800	-		6			800	P 6/2			K 6/2								
	/		7	1060	-		7			1060	P 7/2			K 7/2								
	Údaje pro objednávku kabelového prostoru									Údaje pro objednávku pilířového podstavce												

Pozn.: * Uvedené údaje mají pouze informativní charakter



Náhledy na kabelové prostory a pilířové podstavce ke skříním „S“



Pozn.: * Uvedené údaje mají pouze informativní charakter

Tabulka parametrů podstavců ke skříním ESTA*-typ „T“ dle normy DIN

Označení dle normy DIN	Typ pilířového podstavce	Číselné označení pro šířku	Šířka* (mm)	Číselné označení pro hloubku	Hloubka* (mm)	Výška* (mm)	Typ pilířového Podstavce pro Kompaktní celek (K)	Kabelové prostory	
DIN 00	PT	3-00	460	-	320	640	930	KT 3-00	
DIN 0/H		4-0	595	-				4	KT 4-0
DIN 1/H		6-1	790	-				4	KT 6-1
DIN 2/H		7-2	1120	-				4	KT 7-2
Údaje pro objednávku pilířového podstavce									

Pozn.: Lze vyrobit podstavce šířky dle přání zákazníka
hloubky 320 mm, 470 mm, 640 mm
výšky 930 mm
* Uvedené údaje mají pouze informativní charakter.

Náhledy na pilířové podstavce ke skříním „T“ - dle normy DIN

